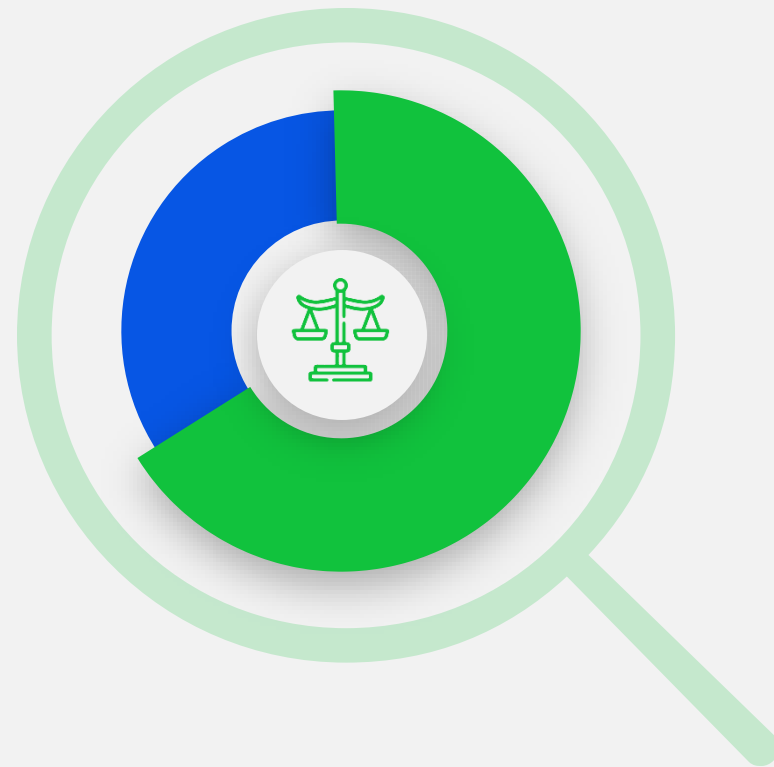


Censo Jurídico – 6ª edição

A maior pesquisa jurídica do Brasil analisa o comportamento e destaques dos advogados autônomos e atuantes em escritório de advocacia.



Sobre o Censo Jurídico

O Censo Jurídico é a maior pesquisa jurídica do Brasil sendo realizada anualmente desde 2017 **com respostas de milhares de advogados**, tendo como objetivo inspirar transformações positivas nas rotinas de Escritórios de Advocacia e Departamentos Jurídicos.

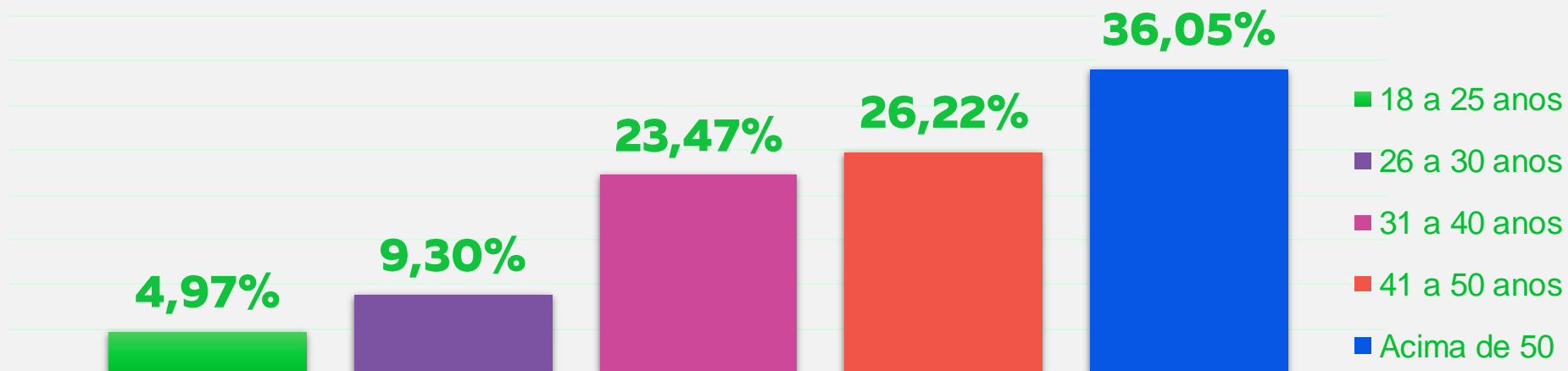
Em 2023 chegamos na 6ª edição do Censo Jurídico, em parceria com a Cálculo Jurídico, entrevistando mais de 1.000 advogados, com cerca de 40 questões que lhe permitirão comparar sua rotina com o comportamento de profissionais de todo o Brasil

Qual é seu gênero?



Dos indivíduos que participaram da pesquisa, a maioria (63%) identificou-se como do gênero masculino e 37% como do gênero feminino.

Qual sua idade?

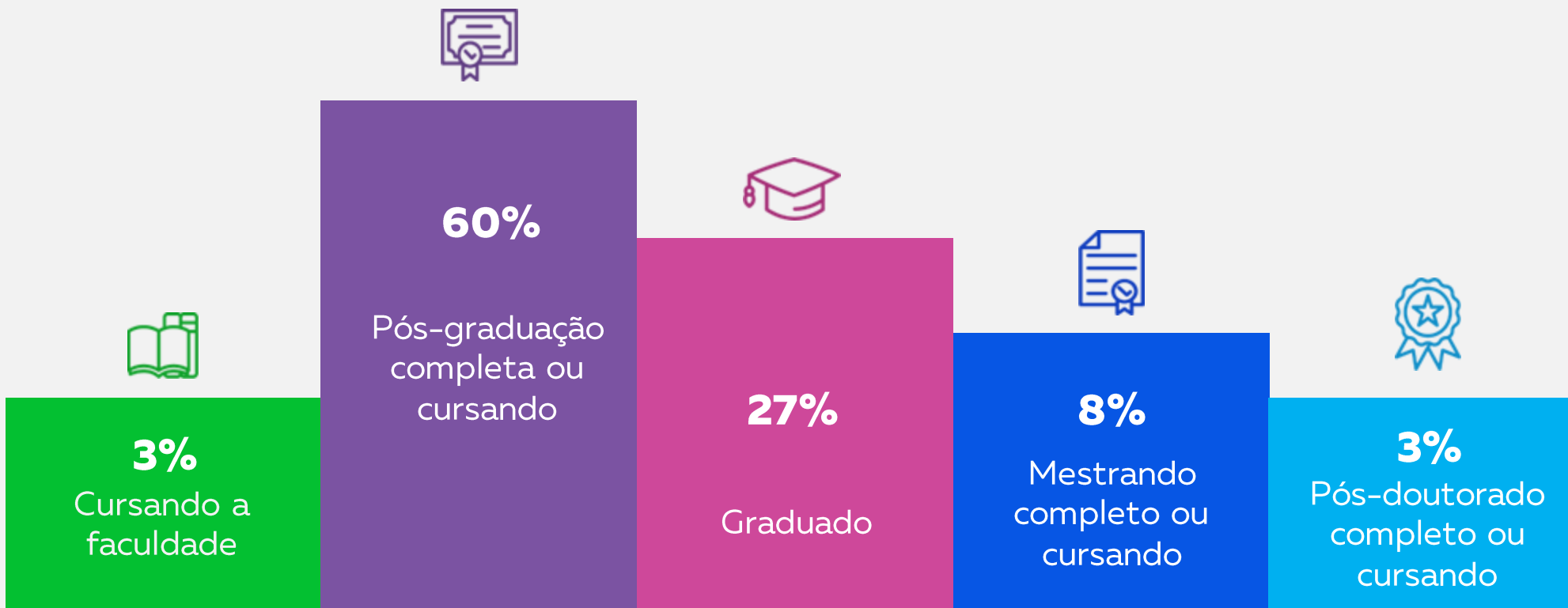


A maioria dos respondentes, cerca de 62%, tem mais de 40 anos, 23,5% tem entre 31 e 40 anos, 9,3% tem entre 26 e 30 anos e 5% tem entre 18 e 25 anos.



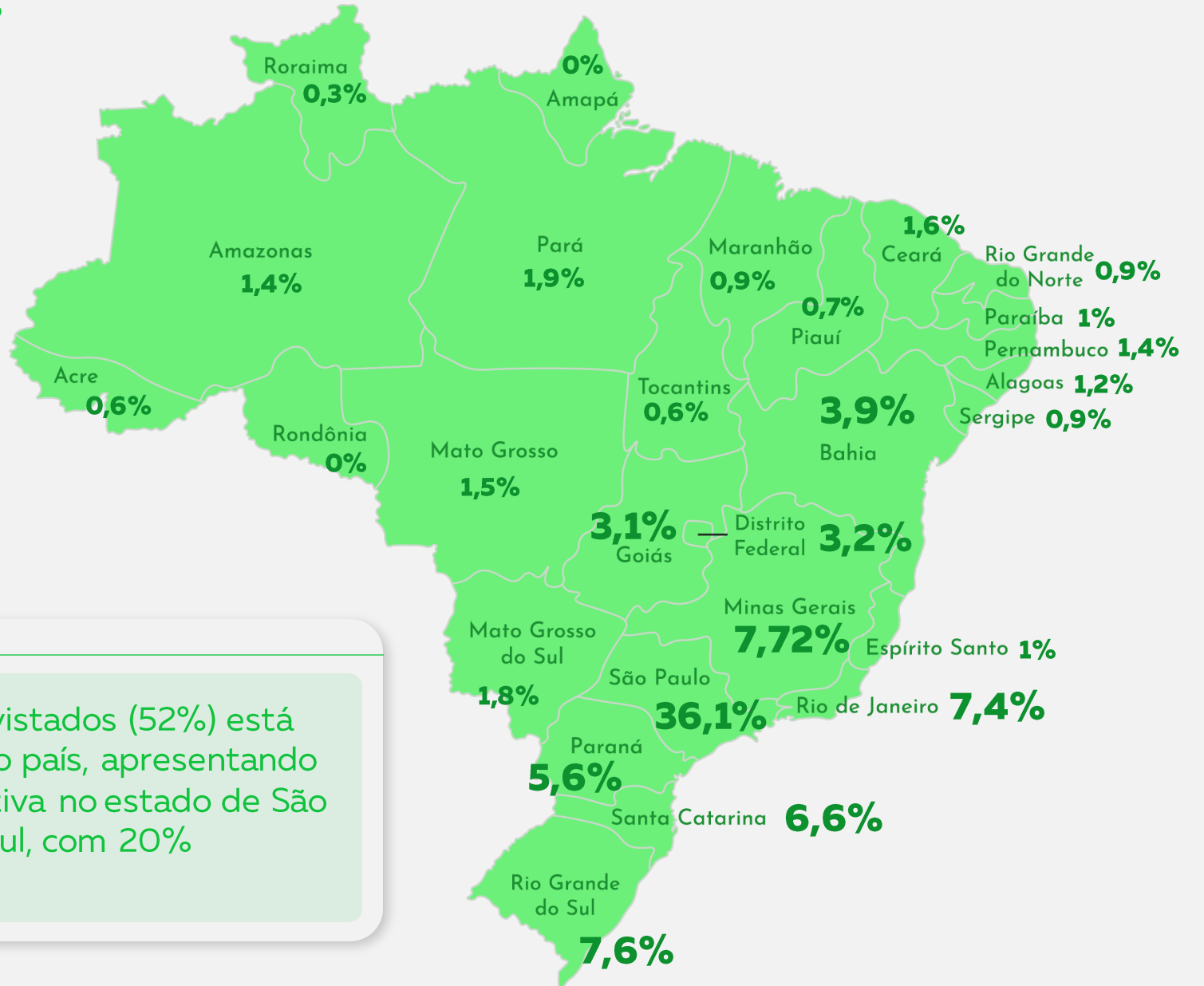
Qual é a sua formação?

A maior parte dos entrevistados possui algum tipo de especialização ou está matriculada em um programa de pós-graduação.






Em qual estado você mora?




Cerca de metade dos entrevistados (52%) está situada na região sudeste do país, apresentando uma concentração significativa no estado de São Paulo, seguida pela região sul, com 20% dos participantes.

Quais são seus hábitos de consumo digital?



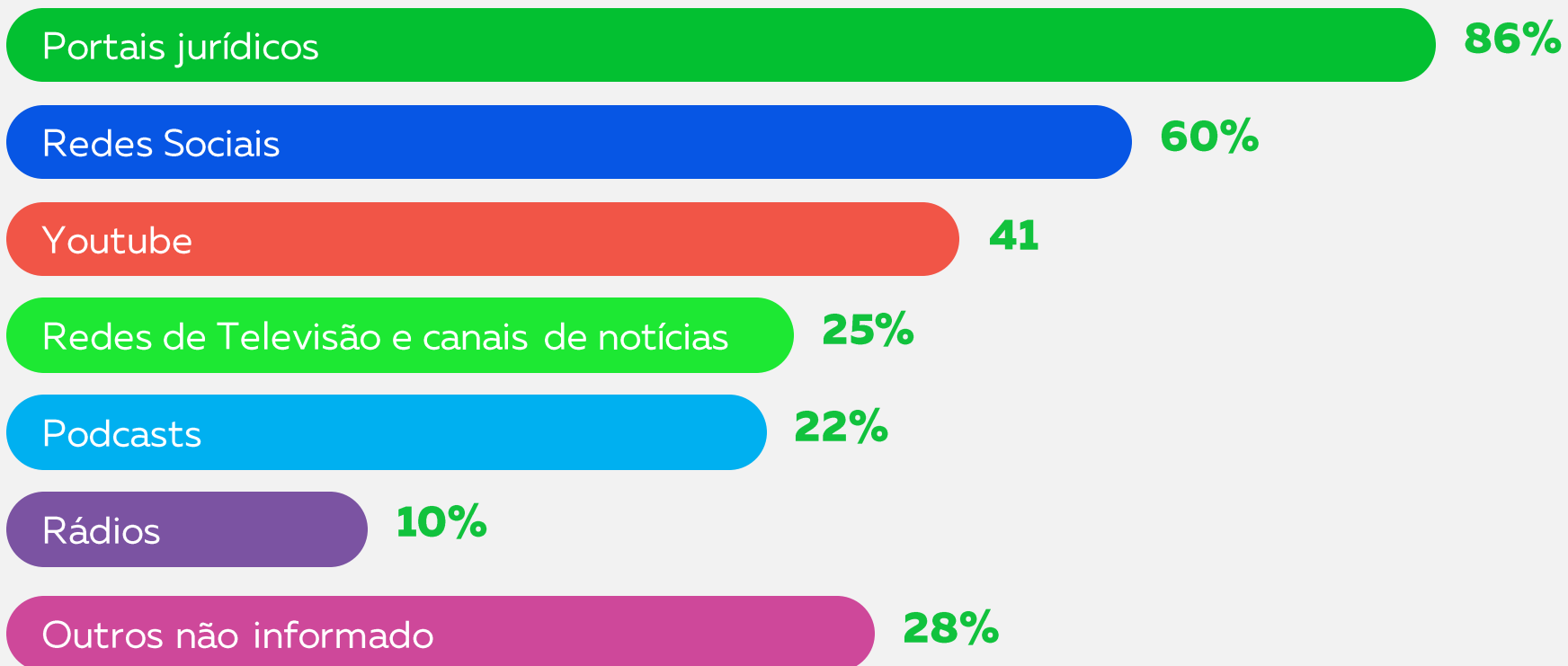
Como hábito de consumo digital, 63% dos entrevistados monitoraram sites e blogs jurídicos, enquanto 60% utilizam o Instagram como fonte de informação jurídica.

Quais redes sociais utiliza para fim profissional?



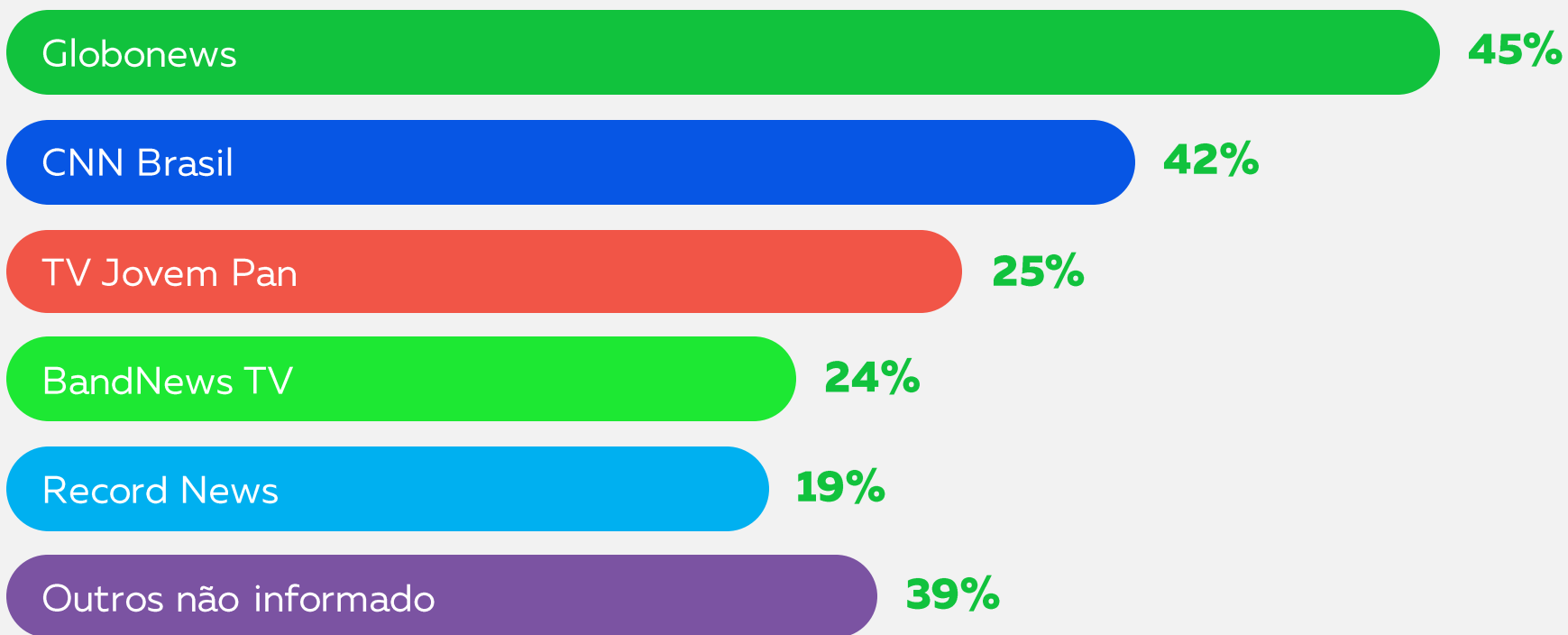
Para fins profissionais, a maioria dos entrevistados (69%) utiliza o Instagram, seguido pelo Facebook (48%) e LinkedIn (40%). Em menor escala, o Twitter (11%) é utilizado, enquanto uma minoria opta por utilizar o Spotify (7%) e o TikTok (5%).

Como você se mantém informado sobre os assuntos da sua área?



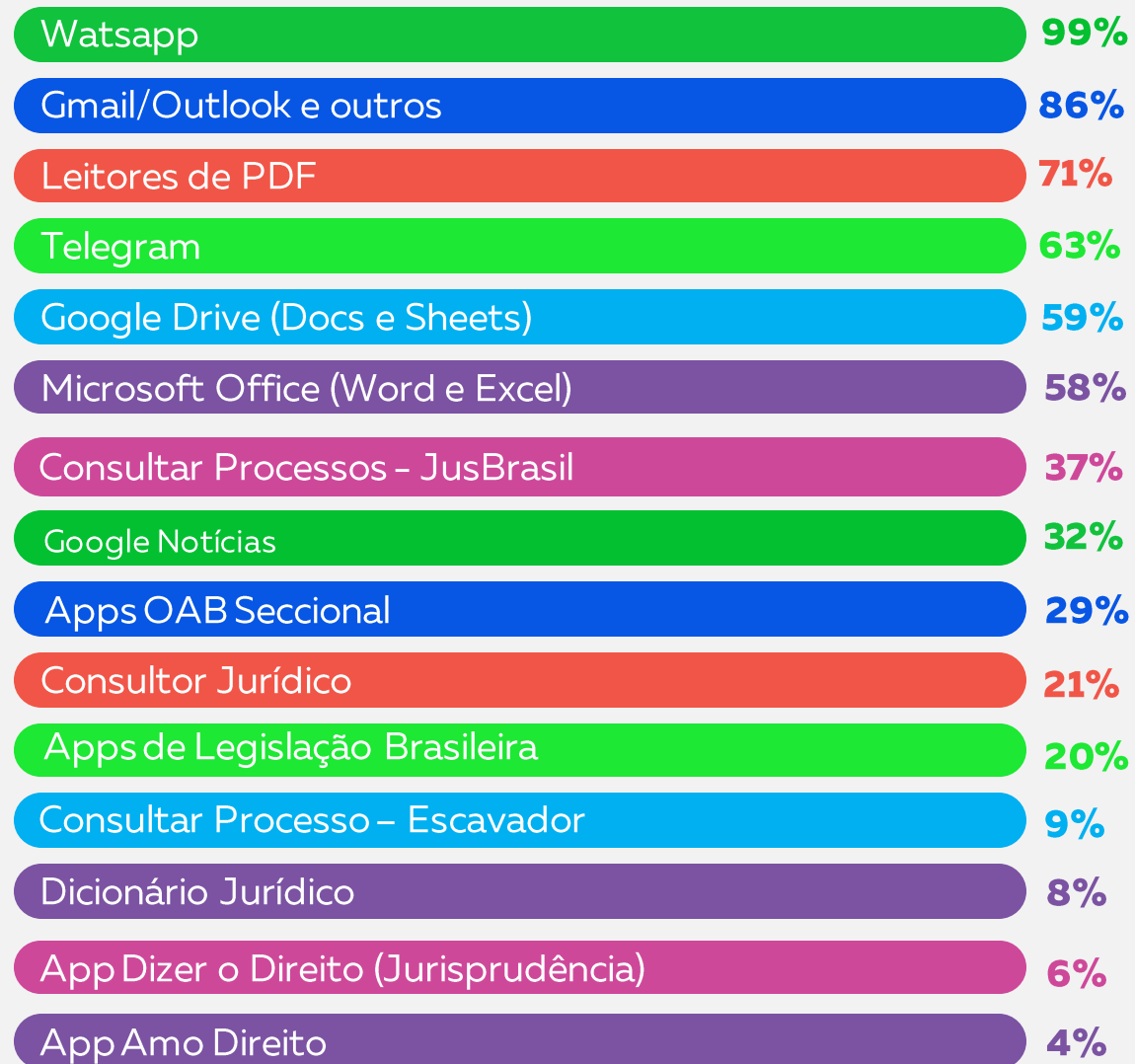
Para se manterem informados sobre conteúdos de sua área, a maioria expressiva dos entrevistados (86%) utiliza Portais Jurídicos assim como redes sociais (60%), além do Youtube (41%). Em menor escala, redes de televisão e canais de notícias (25%) e Podcasts (22%) são utilizados, enquanto uma minoria opta por utilizar o rádio (10%).

Você costuma assistir algum desses canais de notícias?



Entre os entrevistados, os canais de notícias mais assistidos são GloboNews (45%) e CNN Brasil (42%), seguidos por outros canais (39%). Em menor escala, cerca de 25% afirmam assistir à TV Jovem Pan News, 24% à BandNews TV e 19% à RecordNews.

Você possui algum desses aplicativos instalados no seu celular?

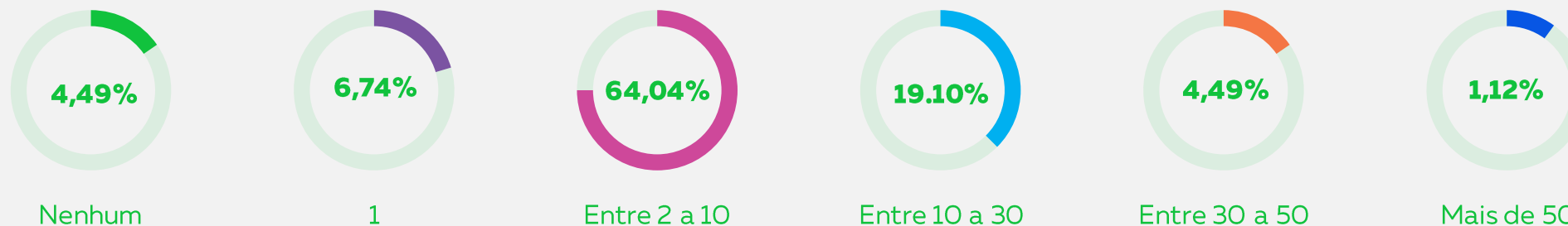


Todos os entrevistados relataram utilizar aplicativos em sua rotina, independentemente da duração da jornada de trabalho, seguindo uma mesma proporção de uso. No entanto, os que trabalham **6 horas por dia** demonstraram um uso ligeiramente mais frequente do WhatsApp em comparação aos que têm uma jornada de trabalho mais longa.

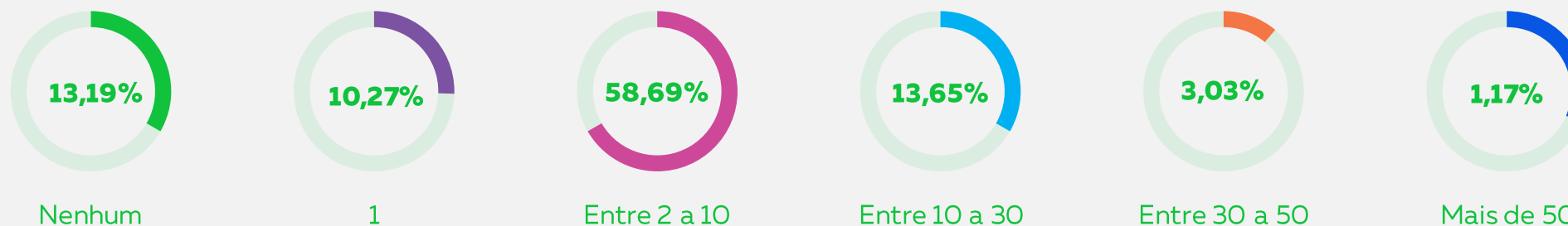
Atua como docente?



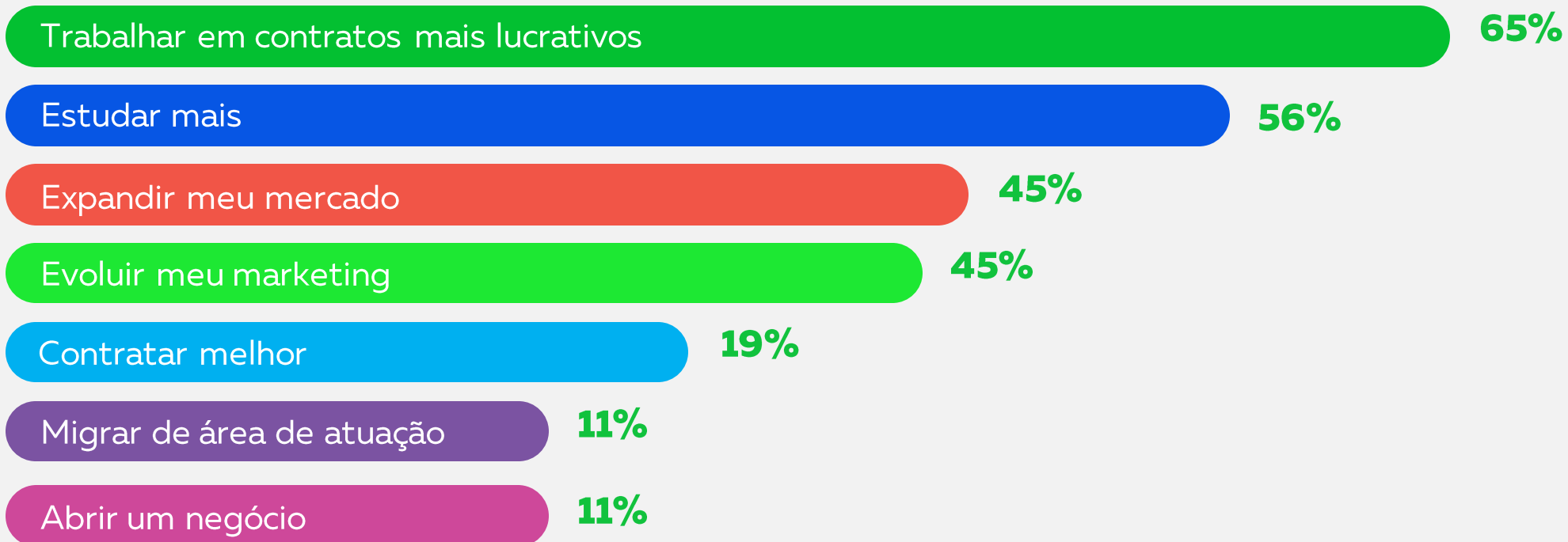
Docente: Quantos livros leu em 2022?



Não docente: Quantos livros leu em 2022?


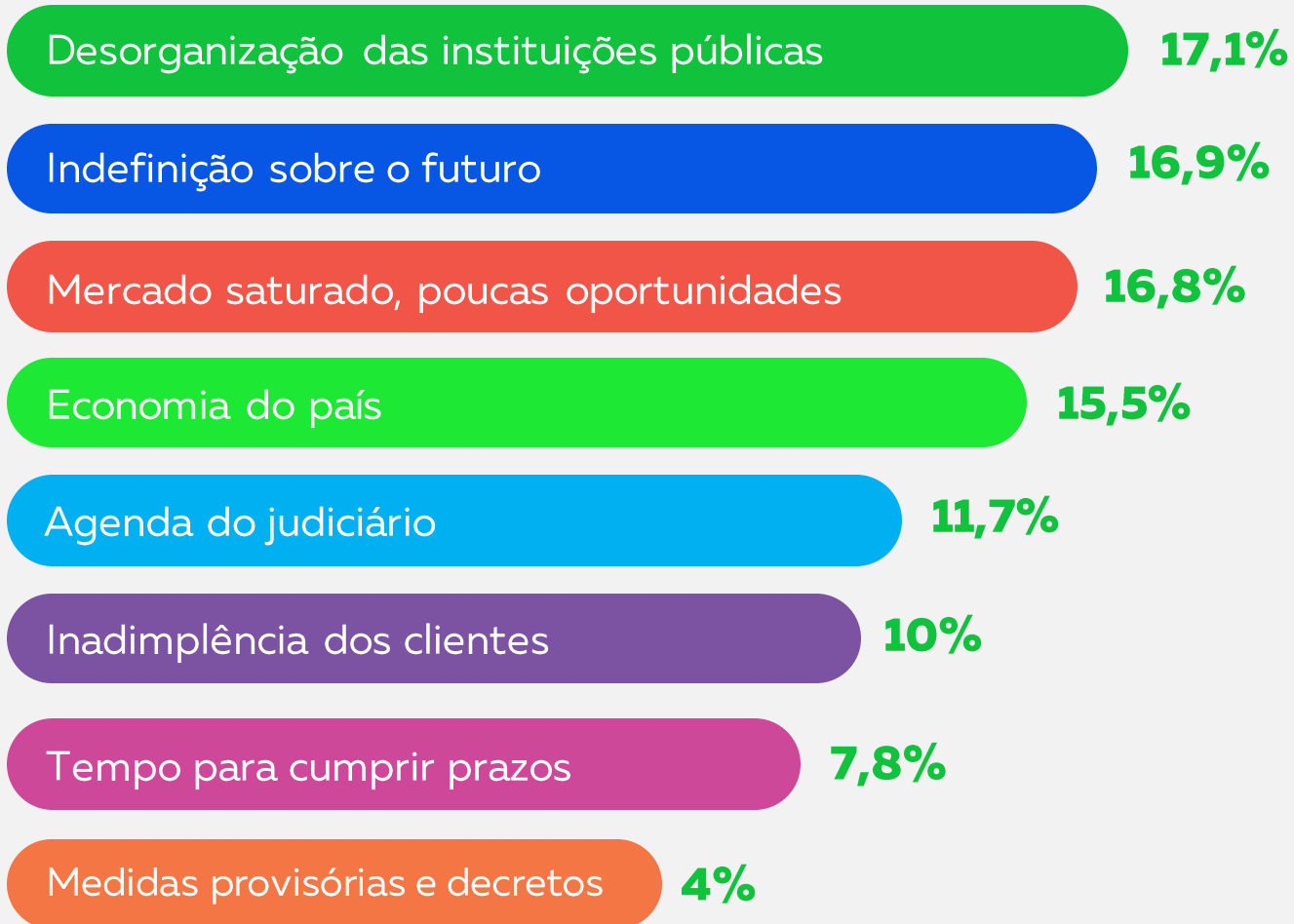


Quais são as suas prioridades profissionais para 2023?



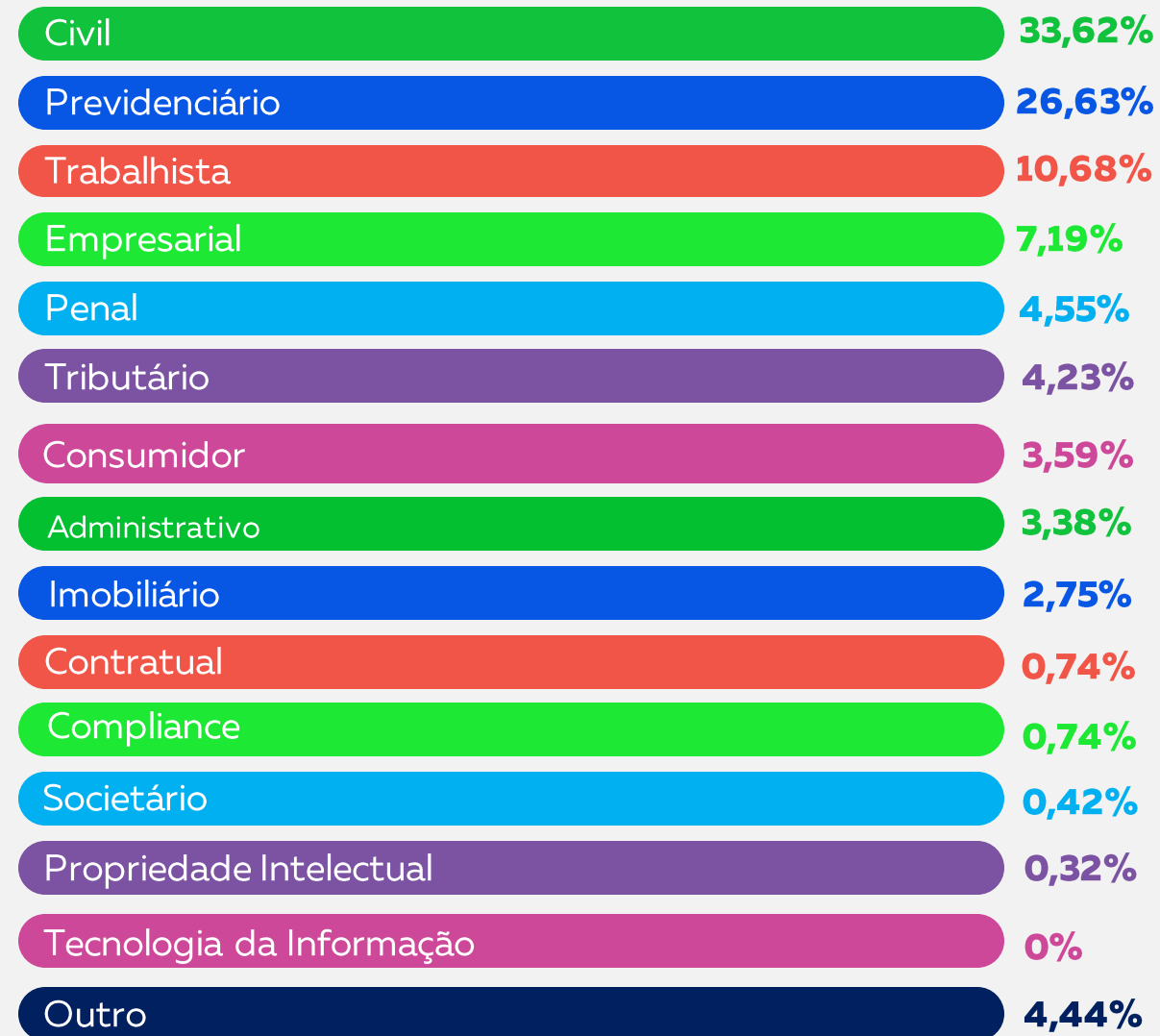
De acordo com as respostas dos especialistas, a principal prioridade profissional para o ano de 2023 em todas as áreas do Direito, **exceto em Direito Administrativo e Contratual**, é buscar contratos mais lucrativos, seguido pela ampliação de estudos, expansão do mercado e aprimoramento do marketing. Por outro lado, **para especialistas em Direito Administrativo e Contratual**, a principal prioridade apontada é o investimento em estudos adicionais, seguido das demais prioridades mencionadas.

Qual foi o maior vilão do mercado jurídico em 2022?



Leia Agora:
**Como se destacar no
mercado jurídico?**

Qual área do Direito você atua?



Cerca de 1/3 dos entrevistados atuam na área civil do direito, seguido por 23% na área previdenciária, 11% na área trabalhista, enquanto os demais entrevistados estão distribuídos nas outras áreas do direito.

Você acredita que o seu escritório poderia ou deveria investir mais em tecnologia para diminuir o esforço e aumentar a rentabilidade?



Quantas horas você trabalha por dia?



A concordância em relação ao investimento em tecnologia para aumentar a eficiência e rentabilidade no escritório é alta entre os entrevistados, independentemente da carga horária de trabalho. Aqueles que trabalham de 8 a 12 horas por dia mostraram uma concordância ainda maior.

Horas trabalhadas por dia x Atuação no Direito

Ao considerar as horas trabalhadas por área de atuação no direito, foi constatado que as áreas com maior carga horária diária (10 horas ou mais) são:

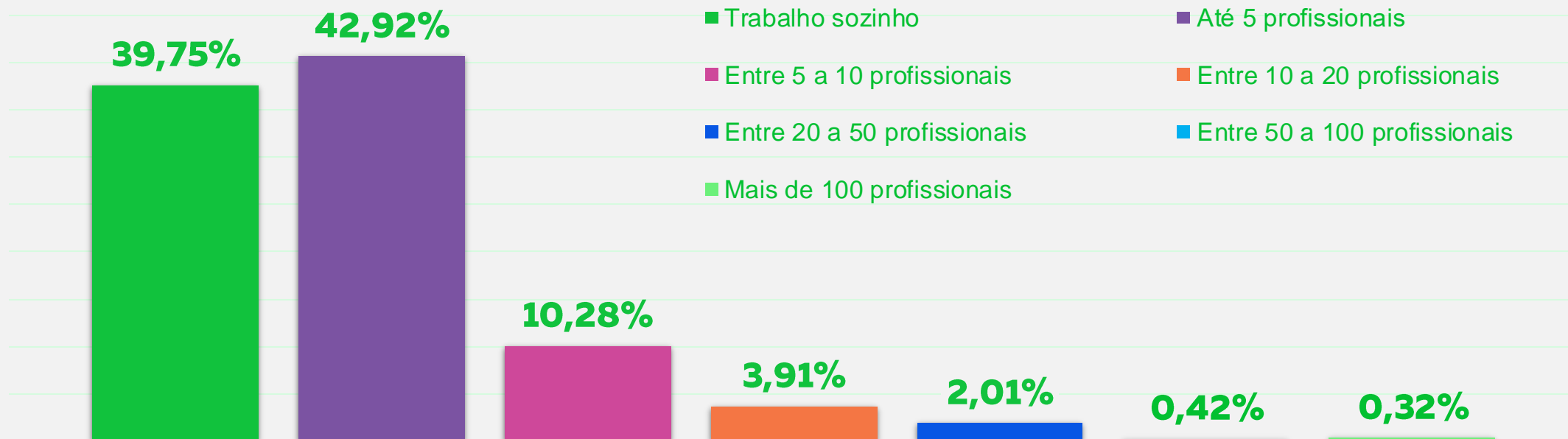
Societário (75%)
Empresarial (59%);
Compliance (57%);
Tributário (55%);

Já as áreas com uma carga horária mais baixa (entre 6 a 8 horas diárias) estão:

Imobiliário (85%)
Consumidor (74%)
Previdenciário (62%)
Penal (58%)
Contratual (57%)
Propriedade intelectual (67%)

As demais áreas encontram-se distribuídas entre as cargas horárias diárias

Qual é o tamanho da sua equipe?



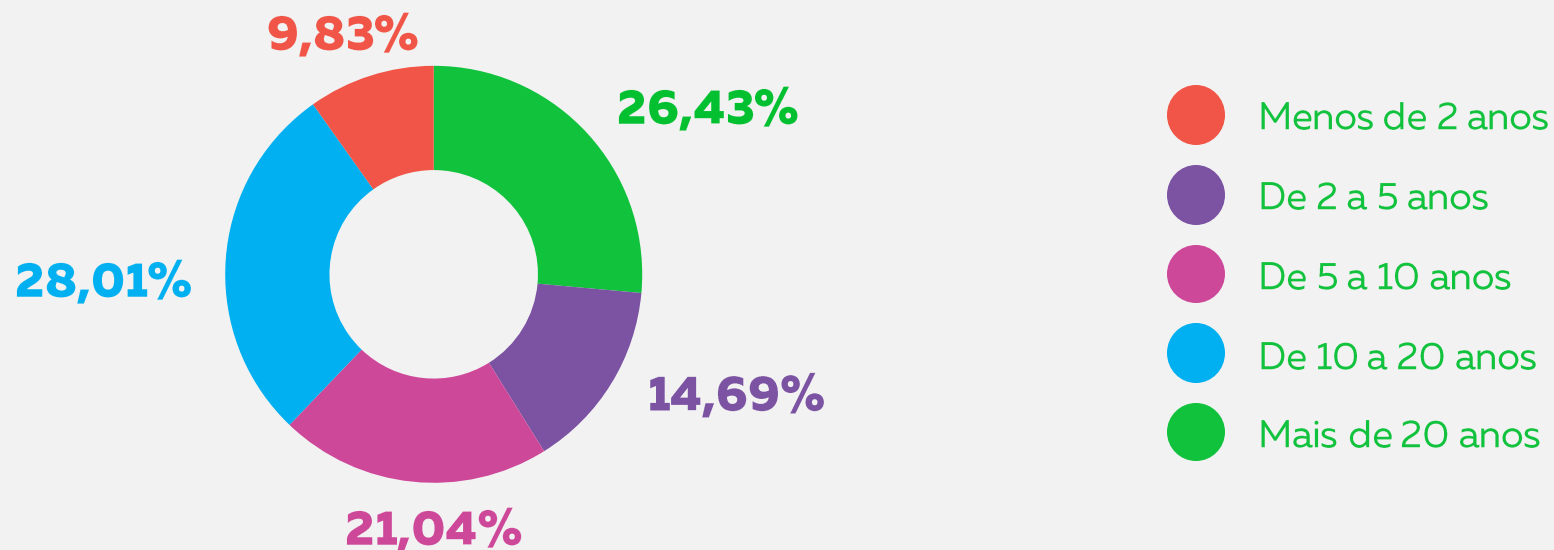
Ao considerar as horas de trabalho por tamanho da equipe do escritório de advocacia, constatou-se que quanto maior a equipe, mais horas de trabalho são demandadas.

Trabalha com correspondentes?



A maioria dos entrevistados (71%) não trabalha com correspondentes, enquanto 29% sim.

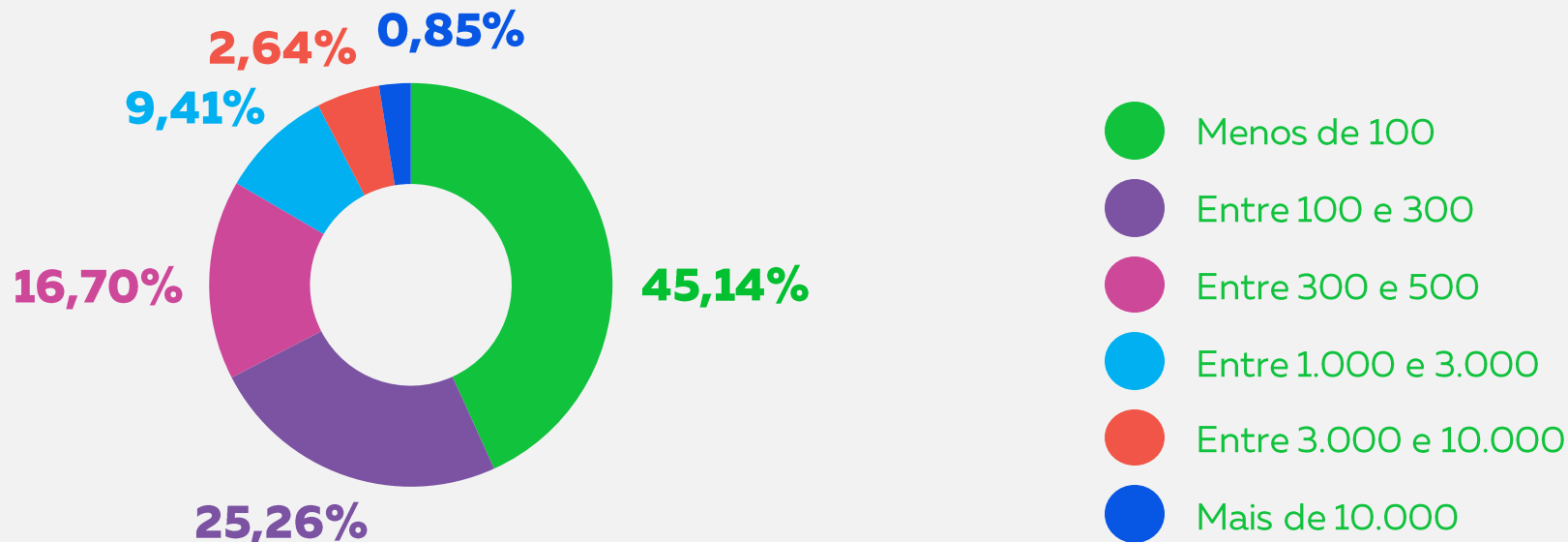
Quanto tempo atua no mercado jurídico?



Em relação ao tempo de atuação e horas trabalhadas, quanto mais jovem no mercado, menor a carga horária realizada.

Pessoas com 5 anos ou menos de experiência possuem uma carga horária entre 6 e 8 horas diárias. E pessoas acima de 10 anos de mercado possuem carga horária diária de 10 ou mais horas.

Quantos processos ativos tem?

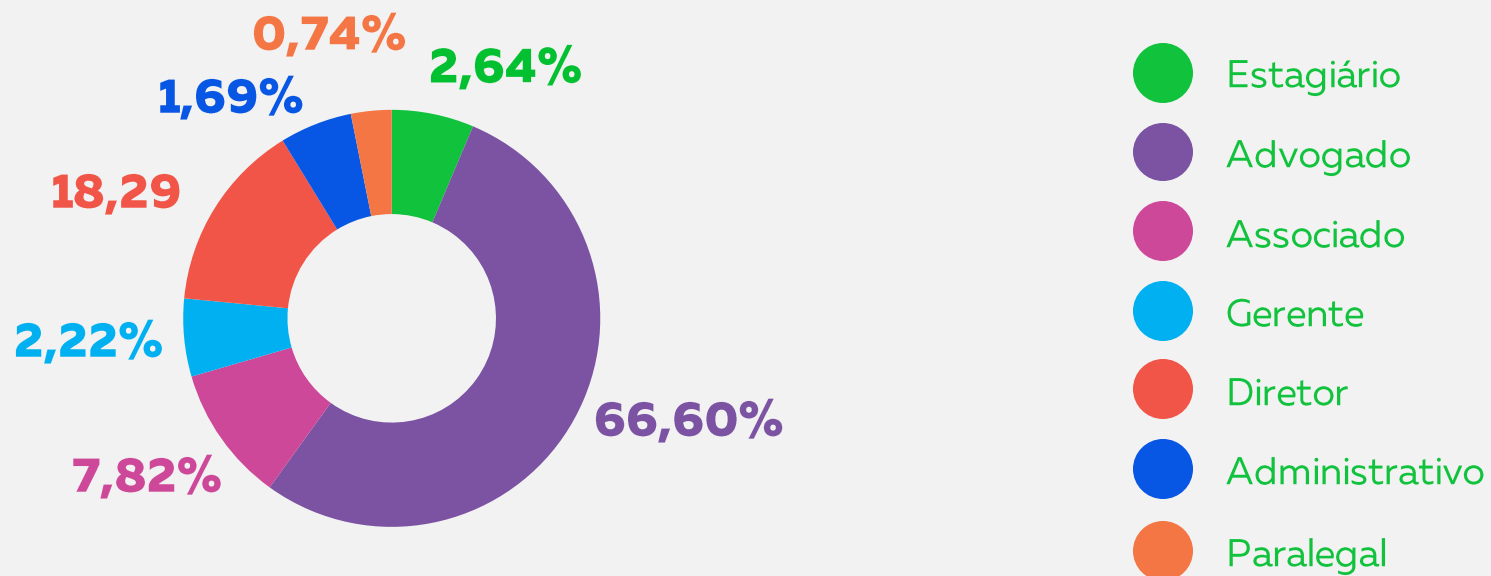


Ao considerar as horas trabalhadas por quantidade de processos ativos, constatou-se que quanto mais processos o escritório possui, maior a carga horária realizada. Ou seja, duas grandezas sendo diretamente proporcionais.

62% dos escritórios com até 500 processos ativos trabalham de 6 a 8 diárias

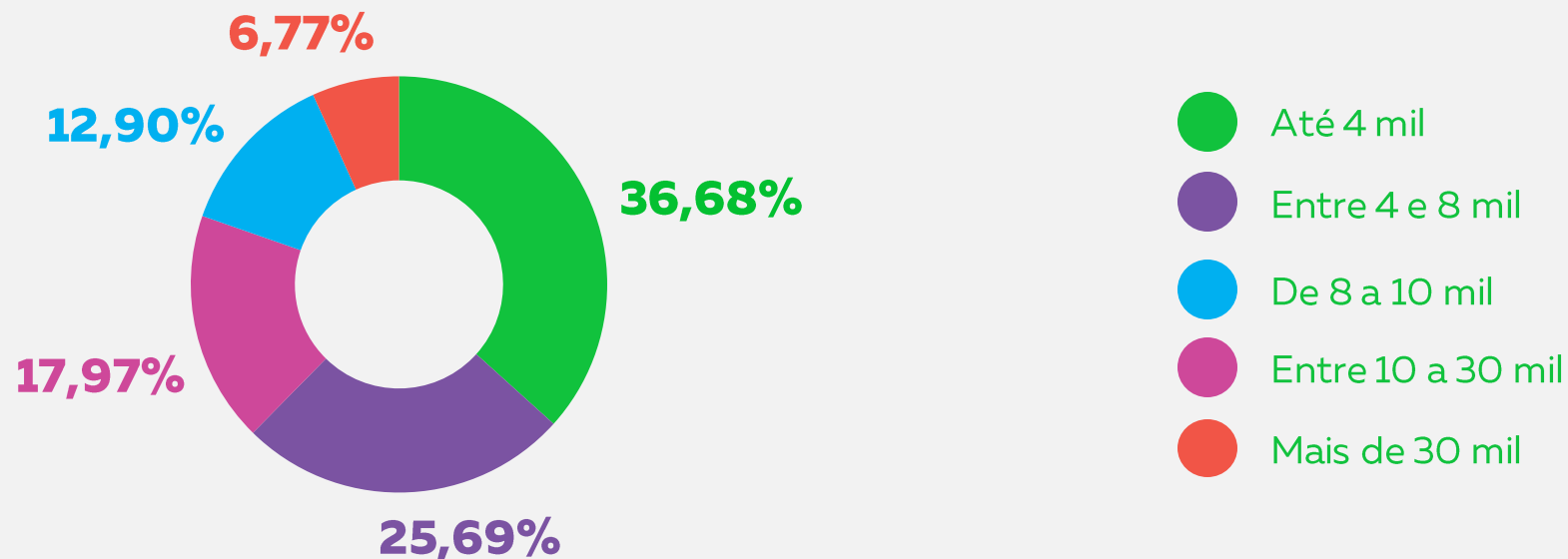
65% dos escritórios com mais de 1mil processos ativos trabalham 10 ou mais horas diariamente.

Qual é o seu cargo no escritório?



Dos entrevistados, 67% é o advogado do escritório, 18% é diretor e 8% é associado

Qual sua renda mensal com atividade jurídica?



Ao considerar as horas trabalhadas por renda mensal, constatou-se que quanto maior a renda mensal, maior a carga horária realizada.

69% dos que ganham até 4mil trabalham de 6 a 8 diárias

65% dos que ganham entre 4 e 8mil trabalham de 6 a 8 diárias

53% dos que ganham entre 8 e 10mil trabalham 10 ou mais horas diariamente

57% dos que ganham entre 10 e 30mil trabalham 10 ou mais horas diariamente

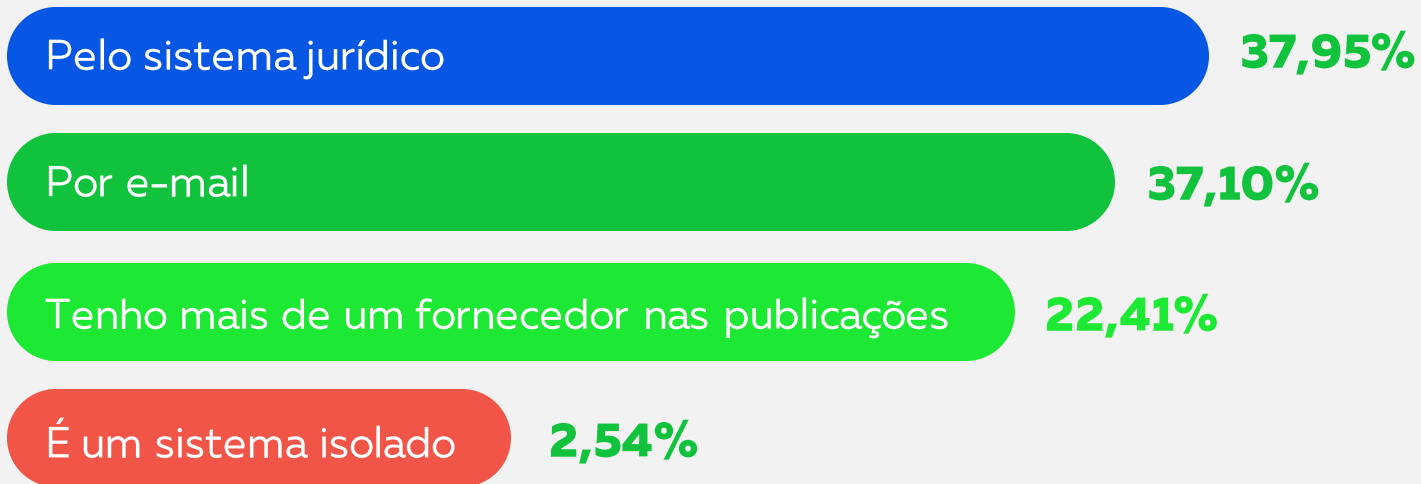
63% dos que ganham mais de 30mil trabalham 10 ou mais horas diariamente

Qual o nível de automação tecnológica de seu escritório?



Quanto ao nível de automação tecnológica dos escritórios, foi constatado que quanto maior a renda mensal, maior a proporção de utilização de software para gestão. Em contrapartida, o uso de assinatura digital é mais expressiva entre os profissionais com menor renda mensal.

Como você monitora e recebe suas intimações?



38% dos entrevistados monitora e recebe suas intimações pelo sistema jurídico, 37% por e-mail e 22% tem mais de um fornecedor nas publicações



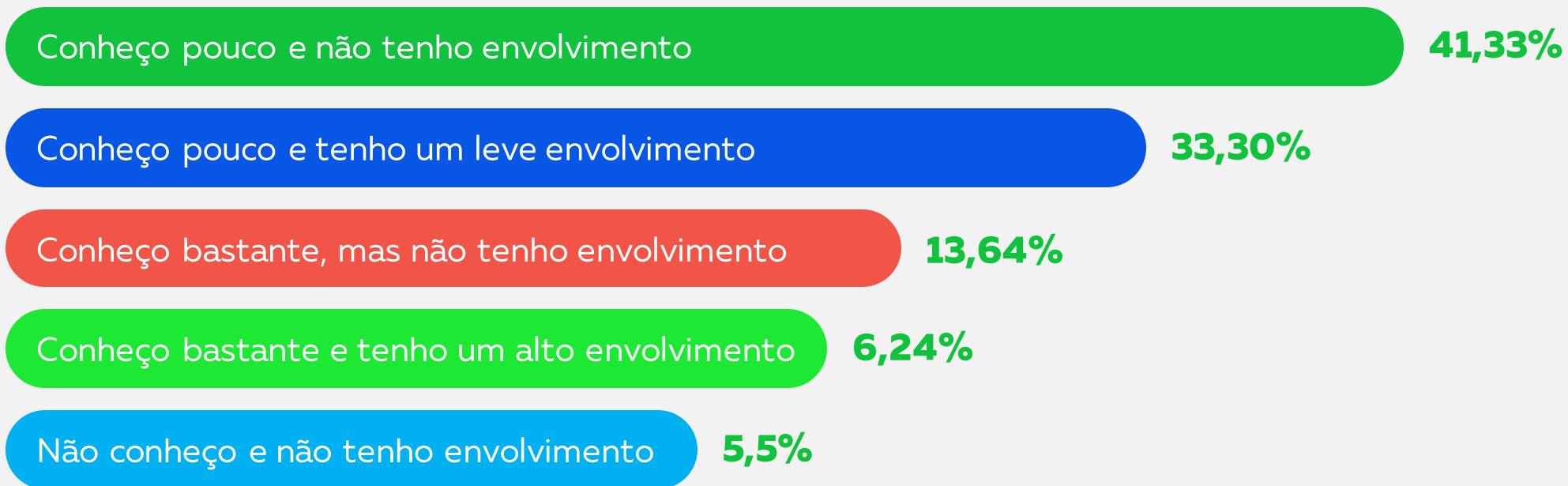
Leia Agora:
O que é intimação?

Quais temas terão destaque no mundo jurídico em 2023?



Sobre os temas que terão destaque no mundo jurídico em 2023, aproximadamente metade, 52%, considera o marketing jurídico, 40% cita a captação de novos clientes e 36% acham que o ChatGPT e automação serão destaques.

Qual é o seu nível de conhecimento e envolvimento com a LGPD?



Quando perguntados sobre LGPD, 41% afirma conhecer pouco sobre e não ter envolvimento, enquanto 33% conhece pouco e tem leve envolvimento

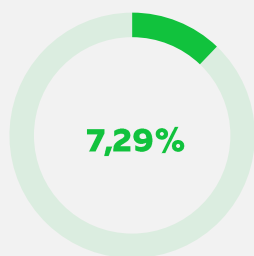
Quais atividades você considera mais importantes para o seu escritório?



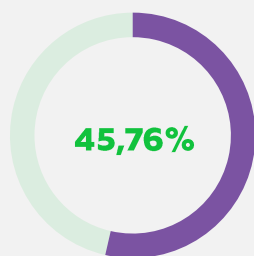
Dentre as atividades consideradas mais importantes, 66% acredita que é a captação de novos clientes, enquanto 41% considera o marketing jurídico.



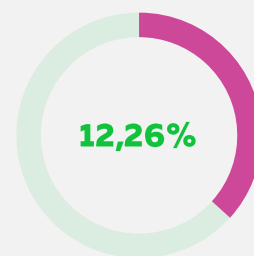
Seu escritório aplica metodologia ágil (Kanban, OKR, Design Thinking, etc)?



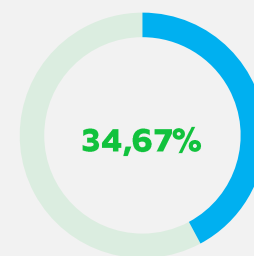
Sim



Não



Ainda não, mas pretendo aplicar



Desconheço os termos

Quase metade (45%) dos escritórios não utiliza metodologia ágil, 35% desconhece o termo e 12% pretendem aplicar.

Seu escritório destina mais tempo em



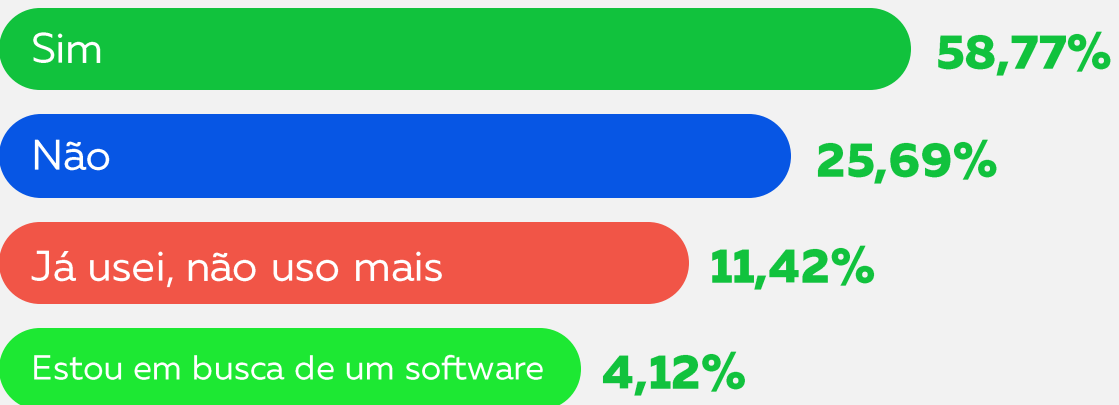
A maioria dos escritórios (68%) dedica mais tempo ao contencioso, 20% gasta mais tempo no consultivo e 12% em ações administrativas

Em quais atividades seu escritório destina mais tempo?



No que diz respeito às atividades que ocupam a maior parte do tempo dos entrevistados, foi observado que, para todas as faixas de renda mensal, **pelo menos 50% do tempo é destinado ao peticionamento e à redação de peças processuais e contratos.** Além disso, verificou-se que, à medida que a renda mensal aumenta, há um maior investimento de tempo em consultas e atendimento de clientes e controle de tarefas e atividades.

Utiliza algum software jurídico?



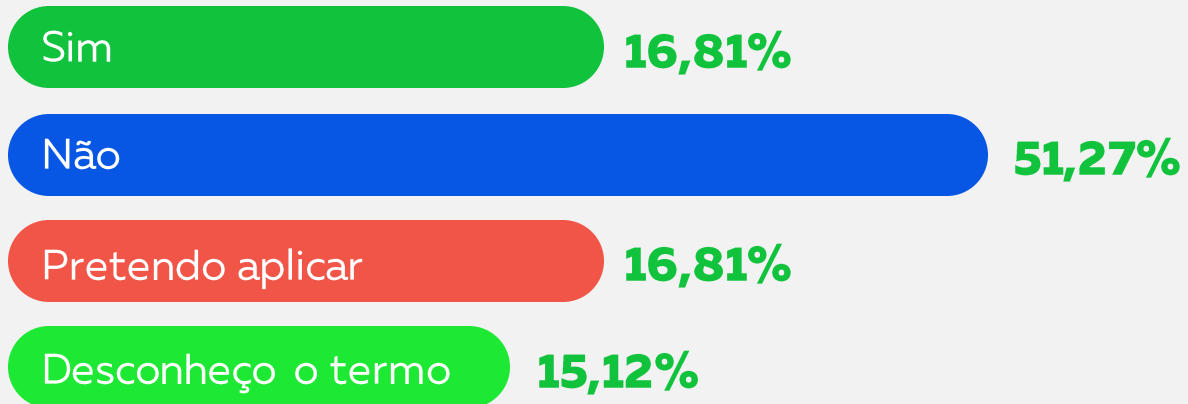
Mais da metade (58,77%) dos entrevistados utiliza algum software jurídico, 25,69% não utiliza e 11,42% já usou mas não usa mais

Fazer a gestão financeira é um desafio para o seu escritório de advocacia hoje?




Mais da metade (58%) dos entrevistados considera a gestão financeira como um desafio para seu escritório, enquanto 42% não consideram

Seu escritório utiliza visual law?

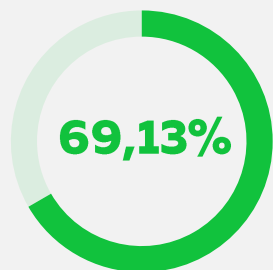


Aproximadamente metade (51%) dos entrevistados não utilizam visual law nos seus escritórios, 17% utiliza, 17% pretendem aplicar e 15% desconhece o termo.

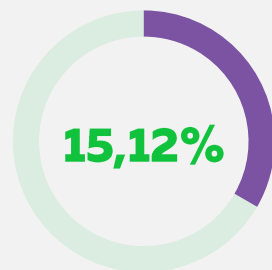


Leia Agora:
Visual Law - O que é e como adotar no escritório?

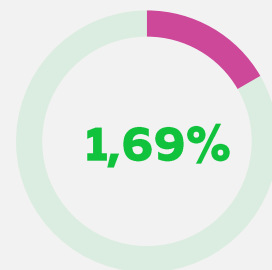
De que maneira você recebe seus honorários?



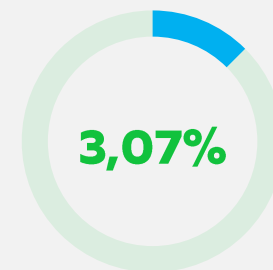
Via pix



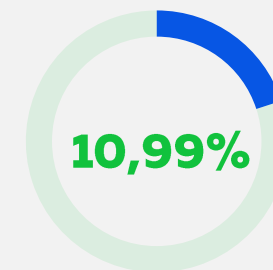
Boleto



Cartão de Crédito



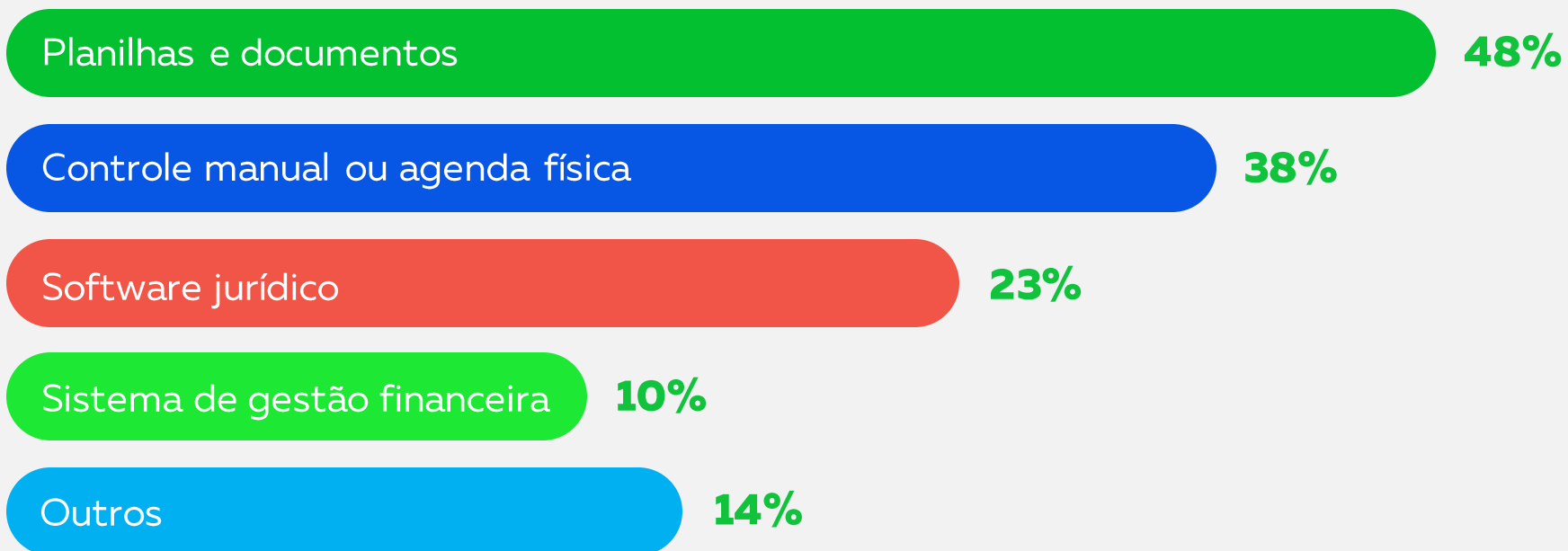
Cartão de débito



Dinheiro em espécie

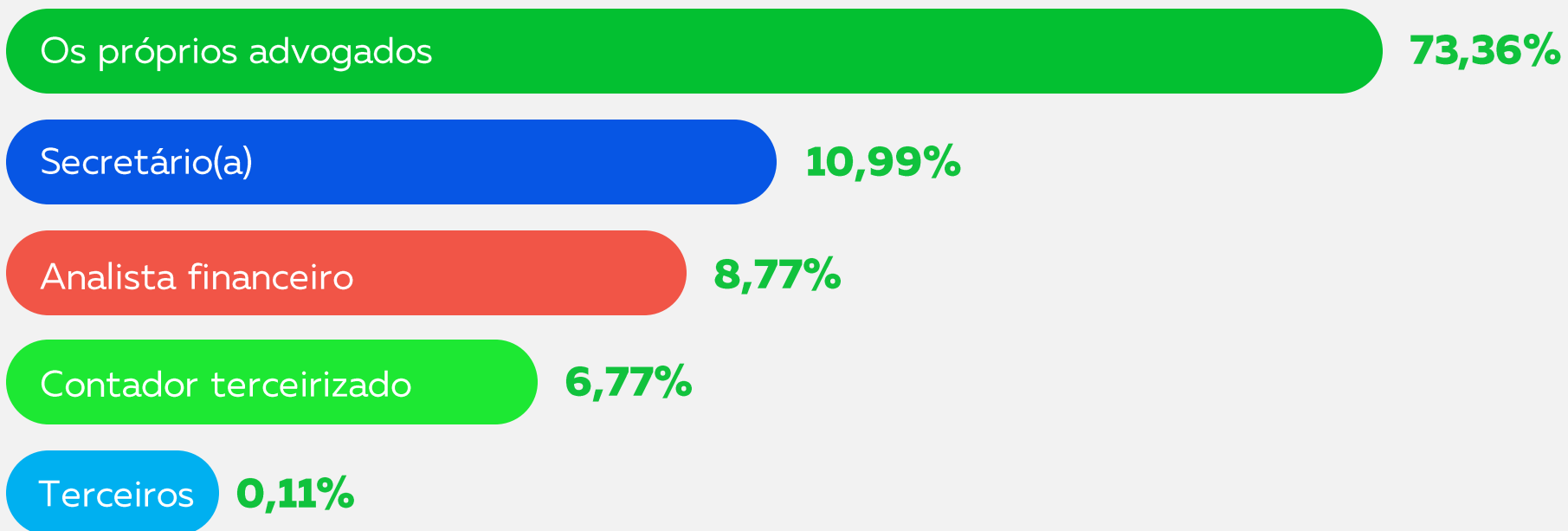
Sobre como recebem seus honorários, a maioria (69%) respondeu que é via pix, 15% no boleto e 11% em dinheiro em espécie, apenas 3% recebe por cartão de crédito e 2% cartão de débito.

Como você realiza a gestão financeira e o controle dos honorários no escritório hoje?



Cerca de metade (48%) dos entrevistados respondeu que realiza a gestão financeira e o controle dos honorários através de planilhas e documentos. 38% utiliza controle manual ou agenda física e 23% dispõe de um software jurídico.

Qual colaborador é responsável pela gestão financeira no seu escritório?



A maioria dos entrevistados (73%) respondeu que são os próprios advogados os responsáveis pela gestão financeira do escritório. 11% respondeu que o responsável é o secretário, enquanto apenas 9% tem um analista financeiro responsável pela gestão

Gestão Financeira x Inadimplência

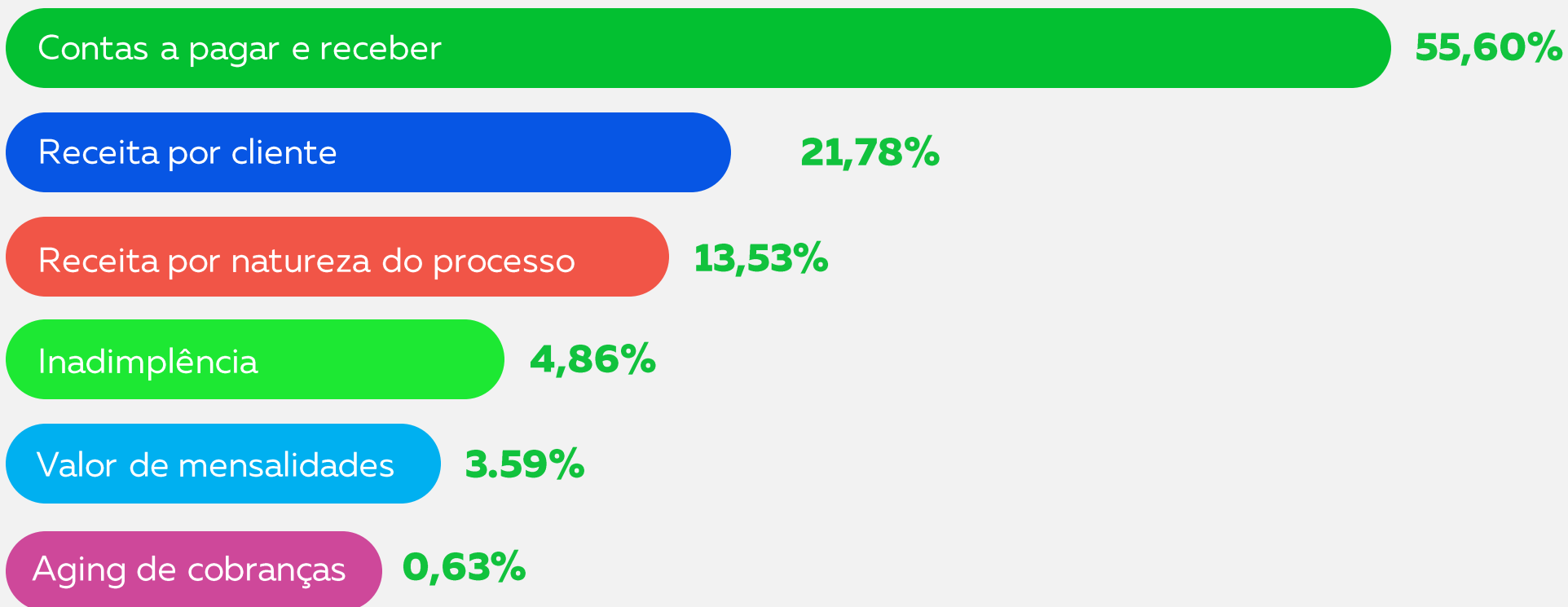
Ao considerar qual o colaborador responsável pela gestão financeira do escritório, verificou-se que quando a gestão é realizada por um analista financeiro existe uma tendência a possuir menos inadimplência do que quando realizado por terceiros.

Quando realizado pelos próprios advogados e/ou secretário a tendência também é elevada, mas menos expressiva do que um analista financeiro e melhor do que quando realizado por terceiros.



Baixe Agora:
Controle de Inadimplência

Quais são as principais métricas financeiras acompanhadas no seu escritório?



Quando perguntados sobre quais são as principais métricas financeiras acompanhadas no escritório, mais da metade (56%) considera que são as contas a pagar e receber, 22% respondeu que mede pela receita por cliente.

Como você avalia o crescimento do seu escritório como um todo?

Número de clientes conquistados por mês **39,53%**

Receita esperada por cliente por mês **26,64%**

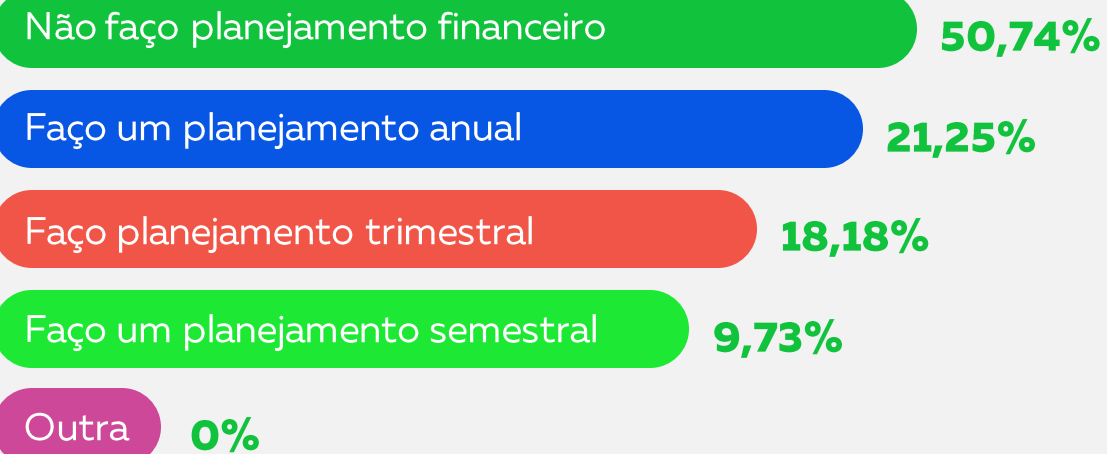
Previsão de entrada de receita por processo **24,63%**

Volume de receita conquistada por associado **6,13%**

Número de clientes conquistado por associado **3,07%**

Aproximadamente 40% respondeu que avalia o crescimento do seu escritório pelo número de clientes conquistados por mês, 27% respondeu que mede pela receita esperada por cliente por mês e 25% respondeu que considera a previsão de entrada de receita por processo

Como você faz o planejamento financeiro do escritório?

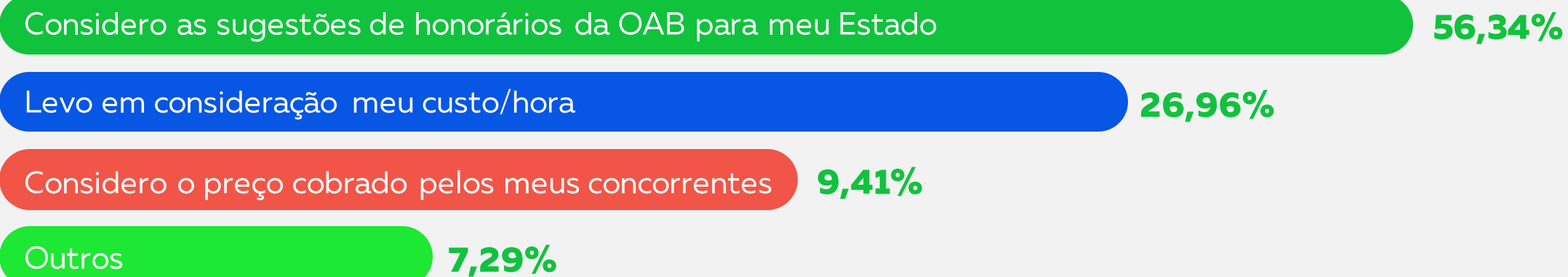


Você sofre com inadimplência? Quanto de suas cobranças atrasam para serem pagas?



Ao considerar o planejamento financeiro do escritório, verificou-se que quem o realiza possui uma tendência a ter menos inadimplência do que os que não utilizam. Quando perguntados sobre inadimplência, a maioria (86%) respondeu que menos de 20% dos seus clientes devem.

Como você calcula o preço dos serviços prestados?



Mais da metade (56%) dos entrevistados respondeu que considera as sugestões e honorários da OAB do seu estado para calcular o preço dos serviços prestados.

Obrigado por participar da 6ª Edição do Censo Jurídico, você recebeu em primeira mão o resultado da pesquisa e agora pode usar essas informações para melhorar sua estratégia de atuação em 2023.

O Projuris é uma plataforma de inteligência legal que gerencia processos e demandas, automatiza a administração do seu escritório, disponibilizando tempo para investir no que realmente importa: *seus clientes*.

 CONFIRA AS EDIÇÕES ANTERIORES.

www.projuris.com.br

www.calculojuridico.com.br